

COLONIA

1. Proyectos financiados por OPP en Colonia¹

◀ CARTERA DE PROYECTOS FINALIZADOS

Desde enero de 2015 se realizaron un total de 126 acciones en el departamento, involucrando un total de 260 millones de pesos.

Programa	#	Ejecutado (a)
Plan de Mantenimiento de Caminería Departamental (b)	97	77.358.814
Caminería	10	71.985.363
Fondo de Desarrollo del Interior	8	100.624.317
Uruguay Integra / Uruguay Más Cerca	11	9.770.370
Total	126	259.738.864

(a) Corresponde con el monto financiado por OPP.

(b) Suma la cantidad de intervenciones de mantenimiento en caminos realizadas desde el 2016 en el marco de los planes de mantenimiento vial.

Se ejecutaron además 3 proyectos comunes con otras Intendencias dirigidos a incrementar capacidades en instrumentos y ordenanzas de ordenamiento territorial y gestión de riesgos ambientales, por \$9.185.500 (proyectos ejecutados por el Programa de Desarrollo y Gestión Subnacional - PDGS)

Los planes anuales de mantenimiento de caminería 2016-2018 significaron la actuación en 1.277 kms.

◀ CARTERA DE PROYECTOS EN EJECUCIÓN

Incluye un total de 21 acciones y el Plan de Mantenimiento de Caminería Departamental por un total de \$469 millones de los cuales \$157 millones ya fueron ejecutados.

Programa	#	Presupuestado (a)	Ejecutado (b)
Plan anual de Caminería 2019	1	29.614.144	16.287.779
Caminería	4	82.974.054	11.652.598
Fondo de Desarrollo del Interior	5	104.878.211	62.338.834
Programa de Desarrollo y Gestión Subnacional (PDGS)	2	245.905.911	64.902.765
Uruguay Integra / Uruguay Más Cerca	10	5.548.497	2.101.139
Total	22	468.920.817	157.283.115

¹ Fuente: Observatorio Territorio Uruguay (<http://www.otu.opp.gub.uy/mirador>) al 31 de julio de 2019.

(a) Corresponde con el monto financiado por OPP.

(b) Se calcula a partir del porcentaje de avance del proyecto sobre el monto presupuestado.

Adicionalmente, se encuentra en ejecución un proyecto vinculado a la elaboración de Ordenanzas Departamentales de Ordenamiento Territorial con un presupuesto de PDGS de \$1.207.800.

◀ FONDO DE DESARROLLO DEL INTERIOR (FDI)

La ejecución FDI a fin de junio de 2019 llega al 38%. El financiamiento correspondiente al 2019 se encuentra comprometido en un 82%.

Nombre	Presupues- tado (a)	Estado	Avance (%)
Acuerdo interinstitucional para el desarrollo de la quesería artesanal - Fase II	32.530.847	Ejecución	60
Pavimentación y revestimiento de taludes y banquetas de pasos inundables	29.894.302	Ejecución	60
Remodelación de calle Atanasio Sierra de la ciudad de Colonia	19.959.047	Ejecución	100
Remodelación Plaza José Enrique Rodó de la ciudad de Juan Lacaze	16.631.280	Ejecución	0
Escuela Segura	5.862.735	Ejecución	84
Total	104.878.211		

(a) Corresponde con el monto financiado por OPP.

◀ PROGRAMA DE CAMINERÍA RURAL Y PRODUCTIVA (PCR)

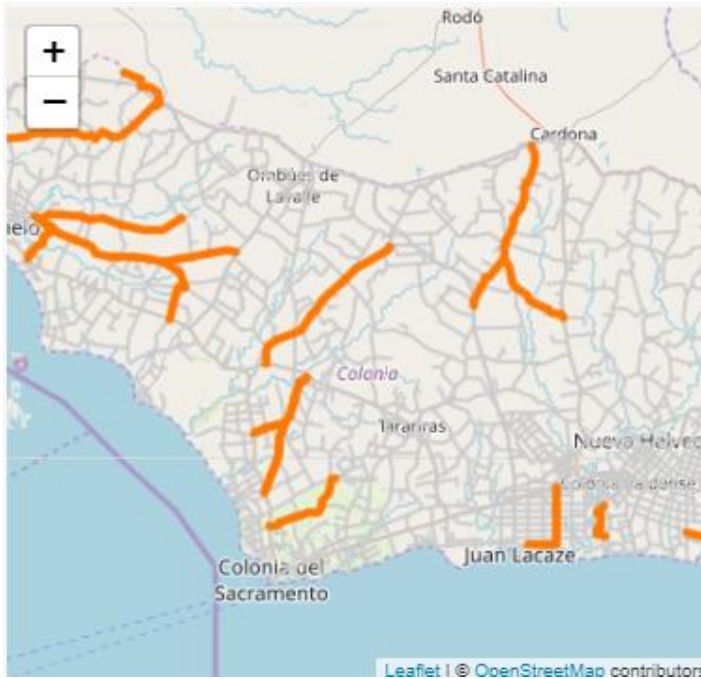
El monto disponible para ejecución 2019 es \$27.819.233.

Nombre	Presupues- tado (a)	Estado	Avance (%)
Rehabilitación camino Calera de las Huérfanas	11.652.598	Ejecución	100
Rehabilitación de la estructura del puente sobre el Arroyo Sauce	8.813.611	Ejecución	0
Asfaltado en circuito rural de acceso Norte a Colonia del Sacramento	23.642.361	Ejecución	0
Asfaltado en tramo del Ramal de Ruta 97 - Víboras	38.865.484	Ejecución	0
Total	82.974.054		

(a) Corresponde con el monto financiado por OPP.

◀ PLAN ANUAL DE MANTENIMIENTO DE CAMINERÍA DEPARTAMENTAL

La ejecución al 31 de julio de 2019 alcanza 55%.



Referencia

— Caminos intervenidos

Fuente: Observatorio Territorio Uruguay (<http://www.otu.opp.gub.uy/mirador>) al 31 de julio de 2019.

◀ PROGRAMA DE DESARROLLO Y GESTIÓN SUBNACIONAL (PDGS)

Se encuentran en ejecución dos proyectos. La remodelación de Avenida Rodó de Carmelo con un presupuesto de PDGS de \$72.114.183. Y la recuperación del Real de San Carlos con un presupuesto de PDGS de \$173.791.728

◀ PROYECTOS EJECUTADOS CON MUNICIPIOS

Nombre	Presupuestado (a)	Estado	Avance	Institución ejecutora (Municipio) (b)
Agenda Municipal de Cultura de Carmelo	350.000	Ejecución	51	Carmelo
Agenda Municipal de Desarrollo Territorial de Carmelo	0	Ejecución	90	Carmelo
Recreación e inclusión: un nuevo espacio en la plaza Bella Unión	550.000	Finalizado	100	Colonia Valdense
Agenda Municipal de Cultura de Juan Lacaze - Tarariras	500.000	Finalizado	100	Juan Lacaze
Una apuesta por el medioambiente	596.000	Finalizado	100	Juan Lacaze
Agenda Municipal de Cultura de Nueva Helvecia	600.000	Ejecución	64	Nueva Helvecia
Agenda Municipal de Desarrollo Territorial de Nueva Helvecia, Rosario y Colonia Valdense	0	Ejecución	90	Nueva Helvecia
Recicla Colonia	0	Ejecución	100	Nueva Helvecia

RecreArte en Golondrinas - Espacios Públicos	1.500.000	Ejecución	31	Nueva Palmira
Es + público MEVIR Ombúes	1.500.000	Ejecución	46	Ombúes de Lavalle
Ombúes + Verde + Sano	968.300	Finalizado	100	Ombúes de Lavalle
Portal de los Inmigrantes de Rosario y Nueva Helvecia (+ Local)	400.000	Finalizado	100	Rosario
Agenda Municipal de Cultura de Rosario y Colonia Valdense	500.000	Finalizado	100	Rosario
Diversión, deporte y salud	1.414.700	Finalizado	100	Rosario
Total	8.879.000			

(a) Corresponde con el monto financiado por OPP.

(b) Los proyectos pueden incluir la participación de otros Municipios.

Nota: Los proyectos con "0" presupuestado por OPP refieren a iniciativas en las que el apoyo de OPP no es financiero sino de asistencia técnica.

◀ PROYECTOS CON OTRAS INSTITUCIONES


Nombre	Presupues- tado (a)	Estado	Avan- -ce	Institución ejecutora
Turismo al Este de Colonia	1.498.497	Ejecución	24	Agencia de Desarrollo Econ. del Este de Colonia
El Plan, la aventura de emprender.	1.500.000	Finalizado	100	Agencia de Desarrollo Tarariras
Fortalecimiento integral de los pequeños productores familiares del departamento de Colonia	1.495.000	Finalizado	88	Centro Emmanuel
Economía social, mirada del territorio	1.480.000	Finalizado	100	El Abrojo ONG
Acuerdo interinstitucional para el desarrollo de la quesería artesanal - Fase I	2.738.540	Finalizado	100	INALE
Acuerdo interinstitucional para el desarrollo de la quesería artesanal - Fase II	32.530.847	Ejecución	60	INALE
Proyectando sonrisas – Fondo de Iniciativas Juveniles	50.000	Ejecución	24	INJU
Jóvenes salón comunal Semillero – Fondo de Iniciativas Juveniles	50.000	Ejecución	24	INJU
Total	41.342.884			

(a) Corresponde con el monto financiado por OPP.

2. Información sobre algunos ingresos y egresos del Gobierno Nacional en Colonia

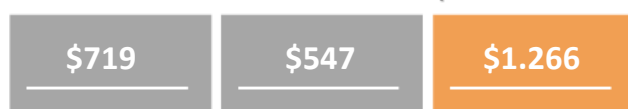
◀ ESTIMACIÓN SOBRE RECAUDACIÓN FISCAL, TRANSFERENCIAS Y GASTOS EN REMUNERACIONES (2017)

Recaudación DGI (a)



Recaudación DGI por domicilio fiscal (millones de pesos)

Transferencias + Inversión FDI (Gov. Nacional) (b)

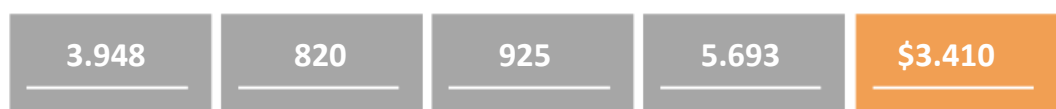


Transferencias del Gobierno Central (millones de pesos)

Ejecución FDI nacional (millones de pesos)

Transferencias + Ejecución FDI (millones de pesos)

Vínculos laborales del Gobierno Nacional



Vínculos Educación (c)

Vínculos Seguridad (d)

Vínculos Salud (e)

Vínculos total (Educación + Seguridad + Salud)

Retribuciones estimadas de vínculos nacionales (millones de pesos) (f)

$$\begin{aligned}
 & 26\% \text{ [Transferencias + Inversión FDI (Gov. Nacional)] / Recaudación DGI por departamento} \\
 & + \\
 & 71\% \text{ Retribuciones estimadas de vínculos nacionales / Recaudación DGI por departamento} \\
 & = \\
 & 97\% \text{ [Transferencias + Inversión FDI (Gov. Nacional) + Retribuciones estimadas de vínculos} \\
 & \text{ nacionales] / Recaudación DGI por departamento}
 \end{aligned}$$

(a) Fuente: boletín DGI (<https://www.dgi.gub.uy/wdgi/page?2,principal,SeriesDeDatos,O.es,0>)

(b) Reporte de ejecución del FDI por los incisos de la Administración Central (contribuyen al 66,65% del FDI). Elaborado por OPP.

(c) Vínculos laborales con el Estado en el departamento según Incisos 11, 25, 26, 02 (011) y 31. Fuente: ONSC - Informe sobre vínculos laborales con el Estado 2017 (www.onsc.gub.uy)

(d) Vínculos laborales con el Estado en el departamento según Inciso 04. Fuente: ONSC - Informe sobre vínculos laborales con el Estado 2017 (www.onsc.gub.uy)

(e) Vínculos laborales con el Estado en el departamento según Incisos 12 y 29. Fuente: ONSC - Informe sobre vínculos laborales con el Estado 2017 (www.onsc.gub.uy)

(f) Para el cálculo de las retribuciones estimadas de vínculos nacionales se toma como salario promedio las retribuciones medias de los funcionarios del GD. Para calcularlo, se toma el valor total de las retribuciones personales reportado en la Rendición de Cuentas (rubro 0) sobre la cantidad de vínculos laborales (funcionarios públicos y no funcionarios públicos) de la Intendencia (ONSC). Una vez extraído el promedio, se lo multiplica por la cantidad de funcionarios en Educación, Seguridad y Salud.

◀ **TRANSFERENCIAS DEL GOBIERNO NACIONAL (2017 - julio 2019 en pesos corrientes) (a)**

Concepto	2017	2018	A julio 2019
Art. 214	472.179.392	528.121.503	272.181.288
Alumbrado	26.143.046	30.563.517	14.642.789
Unificación Patente	19.463.246	17.235.250	16.833.247
FDI	44.917.098	50.586.489	18.059.288
FIGM	34.031.381	46.715.328	34.050.461
Caminería rural	27.446.777	9.779.644	7.966.606
Caminería Departamental	23.965.657	29.427.498	10.491.705
Ley de Remates y Semovientes	30.275.623	31.573.304	17.352.381
PDGS	40.412.179	32.449.162	0
Total	718.834.398	776.451.696	391.577.765

(a) Son los importes transferidos desde el Gobierno Central a los Gobiernos Departamentales establecidos por las distintas normativas. Pueden ser en efectivo, compensación de devoluciones de impuestos recaudados por los Gobiernos Departamentales a los contribuyentes o pagos a cuenta de los Gobiernos Departamentales.

Fuente: Observatorio Territorio Uruguay (<http://www.otu.opp.gub.uy/finanzas/transferencias>)