

TACUAREMBÓ



1. Proyectos financiados por OPP en Tacuarembó¹

◀ CARTERA DE PROYECTOS FINALIZADOS

Desde enero de 2015 se realizaron un total de 175 acciones en el departamento, involucrando un total de 575 millones de pesos.

Programa	#	Ejecutado (a)
Plan de Mantenimiento de Caminería Departamental (b)	140	111.672.683
Caminería	6	75.776.008
Electrificación Rural	9	17.728.379
Fondo de Desarrollo del Interior	8	180.465.448
Programa de Desarrollo y Gestión Subnacional (PDGS)	2	171.653.155
Uruguay Integra / Uruguay Más Cerca	10	17.501.694
Total	175	574.797.367

(a) Corresponde con el monto financiado por OPP.

(b) Suma la cantidad de intervenciones de mantenimiento en caminos realizadas desde el 2016 en el marco de los planes de mantenimiento vial.

Se ejecutaron además 3 proyectos comunes con otras Intendencias dirigidos a incrementar capacidades en instrumentos y ordenanzas de ordenamiento territorial y gestión de riesgos ambientales, por \$9.185.500. A su vez, se ejecutó un proyecto piloto de gestión del riesgo en la localidad de San Gregorio de Polanco (proyectos ejecutados por el Programa de Desarrollo y Gestión Subnacional - PDGS).

Los planes anuales de mantenimiento de caminería 2016-2018 significaron la actuación en 3.207 kms.

◀ CARTERA DE PROYECTOS EN EJECUCIÓN

Incluye un total de 18 acciones y el Plan de Mantenimiento de Caminería Departamental por un total de \$409 millones de los cuales \$191 millones ya fueron ejecutados.

Programa	#	Presupuestado (a)	Ejecutado (b)
Plan anual de Caminería 2019	1	42.747.225	21.801.085
Caminería	1	9.120.007	4.560.004
Electrificación Rural	4	13.869.600	3.360.697
Fondo de Desarrollo del Interior	5	199.559.418	150.251.810

¹ Fuente: Observatorio Territorio Uruguay (<http://www.otu.opp.gub.uy/mirador/>) al 31 de julio de 2019.

Programa de Desarrollo y Gestión Subnacional (PDGS)	1	135.868.583	8.152.115
Uruguay Integra	7	7.550.000	3.159.500
Total	19	408.714.833	191.285.211

(a) Corresponde con el monto financiado por OPP.

(b) Se calcula a partir del porcentaje de avance del proyecto sobre el monto presupuestado.

Adicionalmente, se encuentra en ejecución el proyecto de Sistema de Información Financiera de la Intendencia con un presupuesto de \$7.812.655, un proyecto vinculado a la elaboración de Ordenanzas Departamentales de Ordenamiento Territorial con presupuesto \$1.207.800 y un proyecto que tiene por objetivo la elaboración de una base normativa digitalizada de la Intendencia con un presupuesto de \$549.000 (proyectos financiados por el Programa de Desarrollo y Gestión Subnacional - PDGS).

◀ FONDO DE DESARROLLO DEL INTERIOR (FDI)

La ejecución FDI a fin de junio de 2019 llega al 30%. El financiamiento correspondiente al 2019 se encuentra comprometido en un 72%.

Nombre	Presupuesto (a)	Estado	Avance (%)
Acondicionamiento urbano del barrio Etcheverri de Tacuarembó	105.831.679	Ejecución	90
Pavimentación y obras de desagües de pluviales en barrios de Tacuarembó	37.638.438	Ejecución	85
Reconstrucción de Avda. Torres Medeiros	30.445.087	Ejecución	10
Rehabilitación de 3 puentes, y construcción de alcantarilla No.1	22.027.464	Ejecución	89
MIPESTAC Norte Sur (Eje Ruta 5)	3.616.750	Ejecución	10
Total	199.559.418		

(a) Corresponde con el monto financiado por OPP.

◀ PROGRAMA DE CAMINERÍA RURAL Y PRODUCTIVA (PCR)

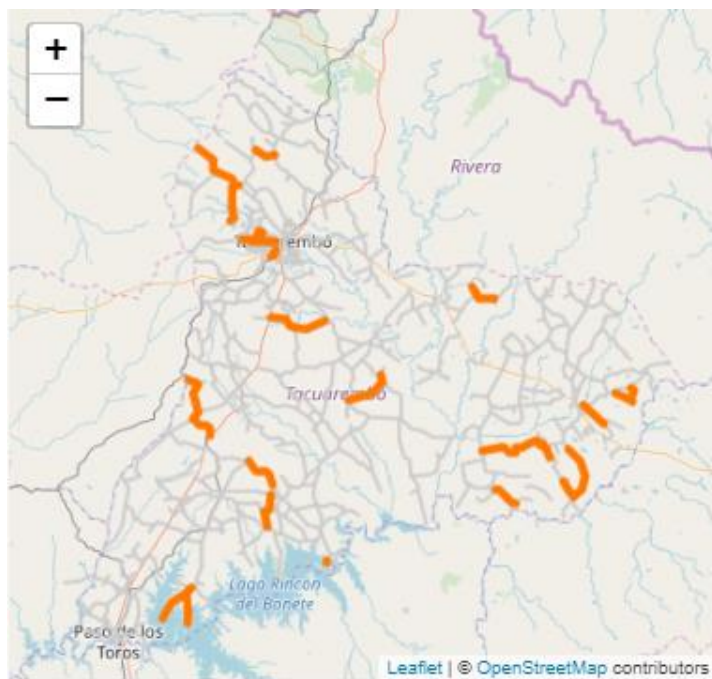
El monto disponible para ejecución 2019 es \$36.794.619

Nombre	Presupuesto (a)	Estado	Avance (%)
Reparación del puente Tiatucura sobre el arroyo Salsipuedes	9.120.007	Ejecución	50

(a) Corresponde con el monto financiado por OPP.

◀ PLAN ANUAL DE MANTENIMIENTO DE CAMINERÍA DEPARTAMENTAL

La ejecución al 31 de julio de 2019 alcanza 51%.



Referencia

| Caminos
| intervenidos

Fuente: Observatorio Territorio Uruguay (<http://www.otu.opp.gub.uy/mirador>) al 31 de julio de 2019.

◀ PROGRAMA DE DESARROLLO Y GESTIÓN SUBNACIONAL (PDGS)

Se encuentra en ejecución el proyecto de construcción de una residencia universitaria en Tacuarembó (Universidad de la República) con un presupuesto de PDGS de \$135.868.583

◀ PROYECTOS EJECUTADOS CON MUNICIPIOS

Nombre	Presupues- tado (a)	Estado	Avance	Institución ejecutora (Municipio) (b)
Revitalización Plaza Paul Harris	1.500.000	Ejecución	27	Ansina
Agenda Municipal de Cultura de Ansina	500.000	Finalizado	100	Ansina
Fondo de Iniciativa Local - Paso de los Toros	1.500.000	Ejecución	55	Paso de los Toros
Recolección y acondicionamiento de materiales reciclables	0	Ejecución	100	Paso de los Toros
Agenda Municipal de Cultura de Paso de los Toros	500.000	Finalizado	100	Paso de los Toros
Agenda Municipal de Cultura de San Gregorio De Polanco	450.000	Ejecución	59	San Gregorio de Polanco
Reacondicionamiento de plaza de deportes	1.500.000	Finalizado	100	San Gregorio de Polanco
Total	5.950.000			

(a) Corresponde con el monto financiado por OPP.

(b) Los proyectos pueden incluir la participación de otros Municipios.

Nota: Los proyectos con “0” presupuestado por OPP refieren a iniciativas en las que el apoyo de OPP no es financiero sino de asistencia técnica.

◀ PROYECTOS DE ELECTRIFICACIÓN RURAL

Se subsidiaron 13 proyectos de electrificación rural por \$32 millones.

Nombre	Subsidios concedidos (a)	Estado	Avance
Cerros de Clara	4.923.901	Ejecución	0
Minuano, Chircas, Las Pajas	3.948.845	Ejecución	10
Paso de las Carretas y Capón de la Yerba	2.552.260	Ejecución	30
Los Rosa	2.444.594	Ejecución	90
Los Rosano	185.830	Finalizado	100
Picada de Freitas	343.835	Finalizado	100
Piedra Sola	548.857	Finalizado	100
Puntas del Abrojal	968.973	Finalizado	100
Cerro Travieso, Cuchilla de Haedo	1.681.965	Finalizado	100
Paso del Medio	1.950.753	Finalizado	100
Rincón de la Laguna	2.792.092	Finalizado	100
Clara	4.412.619	Finalizado	100
Cuchilla de Laureles y Costas de Cañas	4.843.455	Finalizado	100
Total	31.597.979		

(a) Corresponde con el monto financiado por OPP.

◀ PROYECTOS CON OTRAS INSTITUCIONES

Nombre	Presupuesto (a)	Estado	Avance	Institución ejecutora
Fortalecimiento, innovación y redes de interacción para las mipymes de la Región Noreste	1.365.000	Finalizado	98	Asociación Empresarial de Tacuarembó
Rescate de experiencias de articulación productiva en la Región Noreste.	812.283	Finalizado	100	Centro Universitario de Tacuarembó
Rescatando la identidad a través de la historia de un pueblo	300.000	Finalizado	100	Grupo de jóvenes de Piedra Sola
Sauce en movimiento – Fondo de Iniciativas Juveniles	50.000	Ejecución	24	INJU
Grupo jóvenes Piedra Sola – Fondo de Iniciativas Juveniles	50.000	Ejecución	24	INJU
Raíces de Curtina	257.000	Finalizado	100	Liceo de Curtina
Cultura emprendedora en el medio rural	1.494.711	Finalizado	100	Programa CARDIJN Tacuarembó


Jugamos todas	4.000.000	Ejecución	41	Secretaría Nacional del Deporte
Total	8.328.994			

(a) Corresponde con el monto financiado por OPP.

2. Información sobre algunos ingresos y egresos del Gobierno Nacional en Tacuarembó

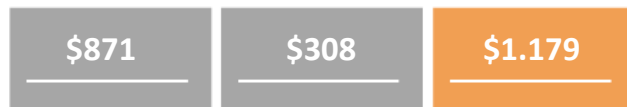
◀ ESTIMACIÓN SOBRE RECAUDACIÓN FISCAL, TRANSFERENCIAS Y GASTOS EN REMUNERACIONES (2017)

Recaudación DGI (a)



Recaudación DGI por domicilio fiscal (millones de pesos)

Transferencias + Inversión FDI (Gov. Nacional) (b)

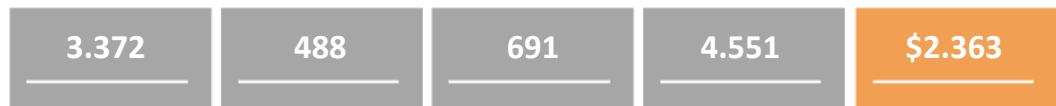


Transferencias del Gobierno Central (millones de pesos)

Ejecución FDI nacional (millones de pesos)

Transferencias + Ejecución FDI (millones de pesos)

Vínculos laborales del Gobierno Nacional



Vínculos Educación (c)

Vínculos Seguridad (d)

Vínculos Salud (e)

Vínculos total (Educación + Seguridad+ Salud)

Retribuciones estimadas de vínculos nacionales (millones de pesos) (f)

52% [Transferencias + Inversión FDI (Gov. Nacional)] / Recaudación DGI por departamento

+

103% Retribuciones estimadas de vínculos nacionales / Recaudación DGI por departamento

=

155% [Transferencias + Inversión FDI (Gov. Nacional) + Retribuciones estimadas de vínculos nacionales] / Recaudación DGI por departamento

(a) Fuente: boletín DGI (<https://www.dgi.gub.uy/wdgi/page?2,principal,SeriesDeDatos,O,es,0,>)

(b) Reporte de ejecución del FDI por los incisos de la Administración Central (contribuyen al 66,65% del FDI). Elaborado por OPP.

(c) Vínculos laborales con el Estado en el departamento según Incisos 11, 25, 26, 02 (011) y 31. Fuente: ONSC - Informe sobre vínculos laborales con el Estado 2017 (www.onsc.gub.uy)

(d) Vínculos laborales con el Estado en el departamento según Inciso 04. Fuente: ONSC - Informe sobre vínculos laborales con el Estado 2017 (www.onsc.gub.uy)

(e) Vínculos laborales con el Estado en el departamento según Incisos 12 y 29. Fuente: ONSC - Informe sobre vínculos laborales con el Estado 2017 (www.onsc.gub.uy)

(f) Para el cálculo de las retribuciones estimadas de vínculos nacionales se toma como salario promedio las retribuciones medias de los funcionarios del GD. Para calcularlo, se toma el valor total de las retribuciones personales reportado en la Rendición de Cuentas (rubro 0) sobre la cantidad de vínculos laborales (funcionarios públicos y no funcionarios públicos) de la Intendencia (ONSC). Una vez extraído el promedio, se lo multiplica por la cantidad de funcionarios en Educación, Seguridad y Salud.

◀ TRANSFERENCIAS DEL GOBIERNO NACIONAL (2017 - julio 2019 en pesos corrientes) (a)

Concepto	2017	2018	A julio 2019
Art. 214	591.297.689	644.398.210	332.534.716
Alumbrado	11.622.488	16.676.401	9.839.022
Unificación Patente	7.594.773	6.864.614	6.750.201
FDI	79.934.080	116.683.131	74.137.306
FIGM	11.789.865	16.357.206	11.862.565
Caminería rural	60.649.520	6.051.681	45.585.027
Caminería Departamental	26.241.146	50.833.978	18.946.779
Ley de Remates y Semovientes	49.486.142	52.226.868	23.708.766
PDGS	32.247.640	6.297.883	17.187.528
Total	870.863.343	916.389.972	540.551.910

(a) Son los importes transferidos desde el Gobierno Central a los Gobiernos Departamentales establecidos por las distintas normativas. Pueden ser en efectivo, compensación de devoluciones de impuestos recaudados por los Gobiernos Departamentales a los contribuyentes o pagos a cuenta de los Gobiernos Departamentales.

Fuente: Observatorio Territorio Uruguay (<http://www.otu.opp.gub.uy/finanzas/transferencias>)