

# FDI

## Dirección de Descentralización e Inversión Pública

# OPP

el futuro en  
desarrollo



## Informe Comisión Sectorial de Descentralización

Febrero 2020

## 1. ORDEN DEL DÍA

1. Aprobación Acta N°221
2. Informe del Fondo de Desarrollo del Interior (FDI)
  - a. Proyectos FDI que están en condiciones de ser aprobados
  - b. Proyectos FDI en evaluación
3. Informe del Programa Caminería Rural (PCR)
  - a. Proyectos PCR en condiciones de ser aprobados
  - b. Proyectos PCR en evaluación
4. Varios

## 2. PROGRAMA FONDO DE DESARROLLO DEL INTERIOR

### 2.1 Proyectos para aprobación

**Proyecto:** FDI2020/1003 Construcción de identidad y capacidades para el desarrollo económico territorial en el departamento de Rivera

**Departamento:** Rivera

**Técnicos evaluadores:** Ec. Nadia Méndez, Soc. Martín Costa

**Descripción:** Este proyecto pretende dar continuidad al impulso que desde la Unidad Económica Demostrativa del Club del Cerro del Marco se está desarrollando para la construcción de instrumentos musicales (tambores, tamboras, otros) y afines (talines, lonjas y otros) como mecanismo de promoción de empleo, acceso a la seguridad social, identificación cultural, capacitación, entre otras para la comunidad afrodescendiente del departamento de Rivera.

Se desarrollaran un local de ventas, un punto turístico, campañas culturales, talleres, ferias artísticas, ruta turística binacional, etc.; en coordinación con otras Instituciones públicas y privadas del departamento de Rivera.

**Objetivo general:** Implementar una estrategia de desarrollo económico territorial en el Cerro del Marco de la ciudad de Rivera teniendo en cuenta las particularidades sociales y culturales del colectivo afro fronterizo y en sinergia con las políticas de desarrollo territorial a nivel departamental.

**Beneficiarios:** 23.000 beneficiarios.

**Técnico Responsable GD:** Ximena Pique

**Tipo de Proyecto:** Fortalecimiento de capacidades territoriales

**Modalidad de ejecución:** Mixta

**Plazo de ejecución:** 11 meses

**Mes previsto de inicio de obras:** Febrero 2020

#### Monto y fuentes de financiamiento

	Total	FDI	Contrapartida GD
<b>Monto básico (\$)</b>	\$ 2:000.000	\$ 1:700.000	\$ 300.000
<b>Porcentaje</b>	100%	85%	15%

**Proyecto:** FDI2019/1041 Pavimentación de la Avda. Agraciada en la ciudad de Rocha

**Departamento:** Rocha

**Técnicos evaluadores:** Ing. Agrim. Antonio Barrios, Ing. Guillermo Pepe

**Descripción:** Se trata de un proyecto de pavimentación de la Avenida Agraciada de la ciudad de Rocha. Se realizará con carpeta asfáltica de 5 cm de espesor ejecutada sobre una base reciclada con cemento.

Se incorporó la pavimentación de la calle Cheveste, la reparación de veredas de la avenida con accesibilidad, la señalización horizontal de la misma y estación de ejercicios físicos.

**Objetivo general:** Jerarquización de esta arteria de tránsito de la ciudad capital. Esta avenida es la principal vía que conecta varios barrios de la ciudad y da servicio a Escuela, Policlínica, parque de recreación, Guardería, Hogar de Ancianos y vecinos de los barrios de la zona sur de la ciudad.

Se logrará una mayor seguridad y confort en el tránsito para vehículos y peatones.

**Beneficiarios:** Los habitantes de la zona sur de la ciudad de Rocha, los vecinos y los eventuales turistas que concurren al parque de la ciudad.

**Técnico Responsable GD:** Ing. Juan José Pertusso

**Tipo de Proyecto:** Infraestructura

**Modalidad de ejecución:** Mixta

**Plazo de ejecución:** 3 meses

**Mes previsto de inicio de obras:** Febrero 2020

**Monto y fuentes de financiamiento**

	Total	FDI	Contrapartida GD
<b>Monto básico (\$)</b>	\$ 22:507.296	\$ 19:131.202	\$ 3:376.094
<b>Porcentaje</b>	100%	85%	15%

**Proyecto:** FDI2020/1002 Construcción de capacidades institucionales y territoriales del departamento de Salto

**Departamento:** Salto

**Técnicos evaluadores:** Ec. Nadia Méndez, Ec. Inés Soca, Soc. Martín Costa

**Descripción:** El proyecto pretende contribuir a revertir trayectorias de no participación ni involucramiento que impiden a los individuos sentirse parte de su territorio y con posibilidades de incidir en él, asociado a la aún insuficiente articulación de las distintas Políticas Públicas en el territorio.

En este sentido, se entiende pertinente retomar la importancia de la participación ciudadana y ejercicio de autonomía por parte de los actores territoriales, en tanto no se transformen en meros demandantes y/o receptores de las Políticas Públicas, sino que ejerzan su derecho y obligación de participar activamente en la identificación de sus necesidades y la formulación de soluciones a las mismas.

El ejercicio ciudadano demanda democracia, participación y protagonismo, aspectos centrales para favorecer la profundización del proceso de Descentralización con Participación Ciudadana. Así pues, la importancia de crear y/o fortalecer espacios de participación y articulación en el territorio asociado a las iniciativas y/o proyectos del GD, en particular financiados por la OPP y otros actores públicos y/o privados; que contribuya a incrementar el impacto de estas acciones al mismo tiempo que aseguren su sostenibilidad.

**Objetivo general:** Promover la apropiación por parte de la comunidad de las inversiones del GD y mejorar el impacto de estas en términos de desarrollo territorial.

**Beneficiarios:** 28.806 beneficiarios.

**Técnico Responsable GD:** Ing. Juan Pablo Zoppi y Lic. Trabajo Social Graciela García

**Tipo de Proyecto:** Fortalecimiento de capacidades territoriales

**Modalidad de ejecución:** Mixta

**Plazo de ejecución:** 11 meses

**Mes previsto de inicio de obras:** Febrero 2020

**Monto y fuentes de financiamiento**

	Total	FDI	Contrapartida GD
<b>Monto básico (\$)</b>	\$ 2:000.000	\$ 1:700.000	\$ 300.000
<b>Porcentaje</b>	100%	85%	15%

## AMPLIACIONES

**Proyecto:** FDI2017/1004 Construcción de infraestructura vial e hidráulica en Ciudad de la Costa (Zona B1 y C1)

**Departamento:** Canelones

**Técnico evaluador:** Arq. Iris Rozada

**Descripción:** Se trata de la continuación del proyecto general de Infraestructura de Saneamiento, Drenaje Pluvial y Vialidad de la Ciudad de la Costa (PISDPV), la segunda ampliación del presente proyecto corresponde a las zonas B1 norte y C1 norte. En la primera ampliación se incorporó la infraestructura de drenaje pluvial de las zonas B1N y C1N y la conformación y asfaltado de algunas de sus principales vías con carpeta. En esta segunda ampliación se suman más calles en esas mismas zonas con obras de excavación, bases y carpeta asfáltica según el financiamiento disponible para el año 2020.

### Monto y fuentes de financiamiento

	Total	FDI	Contrapartida GD
<b>Monto básico (\$)</b>	\$ 80:352.127	\$ 68:299.308	\$ 12:052.819
<b>Porcentaje</b>	100%	85%	15%

## 2.2 Proyectos en evaluación

Intendencia	Evaluador FDI	Codproyecto	Nombre Proyecto	Fecha Ingreso Proyecto	Comentarios CSD Febrero 2020
Rivera	Arq. Alicia Varela; Ing. Manuel Solari; Ing. Guillermo Pepe; Soc. Martín Costa	FDI2019/1034	Rehabilitación de la calle Oscar Riera la ciudad de Rivera	21/10/2019	Se enviaron comentarios y observaciones del proyecto. A la espera de respuesta por parte de la Intendencia.
Rocha	Ing. Agrim. Antonio Barrios; Arq. Alicia Varela; Arq. Iris Rozada	FDI2020/1001	Piscina abierta en la localidad de Lascano	10/01/2020	Se envió nota a la Intendencia solicitando ajuste de cartera de proyectos. A la espera de respuesta.

## 2.3 Certificaciones

### 12° Certificación 2019

Certificaciones - Ejecución Diciembre/2019			
Organismo	Codproyecto	Nombre Proyecto	Monto certificado \$
Artigas - OPP	FDI2013/1040	Centros recreativos y deportivos barriales	183 683
Artigas - OPP	FDI2017/1015	Construcción de pavimento de calles, cordones cuneta, sistema de drenaje de aguas pluviales e instalación de alumbrado público en la zona de barrio Sur de la ciudad de Artigas	2 682 940
Artigas - OPP	FDI2017/1049	Construcción de un alojamiento transitorio para pacientes y/o acompañantes del interior del departamento de Artigas	2 075 616
Artigas - OPP	FDI2017/1081	Rehabilitación de cuatro avenidas de la ciudad de Artigas	18 415 667
Artigas - OPP	FDI2018/1027	Construcción de pluviales y pavimentos en calles del Barrio Polleri	5 691 041
Artigas - OPP	FDI2019/1020	Repavimentación de calles, construcción de cordones cuneta, sistema de drenaje de aguas pluviales, sendas peatonales y plantación de árboles en calle Andrés Cheveste en la ciudad de Artigas	7 768 084
Artigas - OPP	FDI2019/1039	Rehabilitación de Avenidas de la ciudad de Artigas - Etapa II Avenida Carlos María Ramírez	19 097 133
Canelones - OPP	FDI2017/1004	Infraestructura vial e hidráulica en Ciudad de la Costa (Zona B1 y C1)	676 686
Cerro Largo - OPP	FDI2017/1052	Reacondicionamiento urbano y pavimentación calles del barrio Feder Rufino Pérez y Bella Vista	10 987 969
Cerro Largo - OPP	FDI2019/1040	Construcción y recalificación de conectores viales (Bvar. Cúneo, calles Libretos y Apolinario Pérez) para la ciudad de Melo	20 693 007
Colonia - OPP	FDI2016/1074	Acuerdo interinstitucional para el desarrollo de la quesería artesanal	73 442
Colonia - OPP	FDI2018/1018	Ejecución de pavimento y refugios peatonales Av. Fernando J. Carballo de la ciudad de Colonia	1 624 732



Colonia - OPP	FDI2019/1038	Refuncionalización de la Plaza de Toros del Real de San Carlos	184 598
Durazno - OPP	FDI2018/1040	Interconexión Paso del Durazno - Revitalización Santa Bernardina	5 487 885
Durazno - OPP	FDI2019/1026	Centro de integración barrial y gimnasio Moroni	979 194
Flores - OPP	FDI2016/1074	Acuerdo interinstitucional para el desarrollo de la quesería artesanal	13 883
Flores - OPP	FDI2017/1008	Consolidación urbana cuadrante sureste de la ciudad de Trinidad	1 202 340
Florida - OPP	FDI2017/1031	Acuerdo interinstitucional para el desarrollo de la quesería artesanal	13 885
Florida - OPP	FDI2017/1034	Mejora de la competitividad de la cadena de valor ovina en pequeños y medianos productores en la zona Centro y Este del departamento	98 602
Florida - OPP	FDI2017/1074	Fortalecimiento de los servicios de extensión y gestión de proyectos en el territorio de la Dirección de Desarrollo Sustentable	29 580
Florida - OPP	FDI2018/1001	Mejoras en infraestructura urbana del barrio Piedra Alta de la ciudad de Florida	661 839
Florida - OPP	FDI2018/1010	Mejora en infraestructura urbana de la localidad de Casupá	4 766 554
Florida - OPP	FDI2018/1017	Consolidación de la organización y profesionalización del sector artesanal y promoción de las Mipymes	73 784
Florida - OPP	FDI2018/1042	Consolidación del barrio Buzón de la localidad de Fray Marcos	12 578 878
Florida - OPP	FDI2019/1009	Mejoras en infraestructura urbana en barrio Portones de la ciudad de Florida	1 312 737
Florida - OPP	FDI2019/1010	Pavimentación con carpeta asfáltica en calles de la ciudad de Florida	8 662 774
Florida - OPP	FDI2019/1024	Mantenimiento de carpeta asfáltica de la Avda. Zelmur Michelini	4 941 817
Florida - OPP	FDI2019/1030	Mejoras en infraestructura urbana en barrio Balcones de Florida	1 896 162
Lavalleja - OPP	FDI2017/1028	Consolidación del barrio Las Delicias de la ciudad de Minas	193 088
Lavalleja - OPP	FDI2017/1029	Recuperación de calles urbanas en el departamento de Lavalleja	6 044 052

Lavalleja - OPP	FDI2018/1011	Reacondicionamiento de la Avda. Aparicio Saravia de la ciudad de Minas	5 007 082
Lavalleja - OPP	FDI2018/1021	Consolidación del barrio Peñarol de la ciudad de Minas	3 123 793
Lavalleja - OPP	FDI2018/1028	Sustitución de cableado del Alumbrado Público	1 157 855
Maldonado - OPP	FDI2017/1062	Construcción de doble vía continuación Avda. Aiguá - Etapa II	6 083 661
Paysandú - OPP	FDI2017/1042	Urbanización barrio El Roble de la ciudad de Paysandú	1 809 046
Paysandú - OPP	FDI2018/1046	Acondicionamiento del primer anillo perimetral de la ciudad de Paysandú - Etapa II (Av. Soriano)	928 602
Paysandú - OPP	FDI2019/1011	Mantenimiento vial dentro del primer anillo perimetral - Ciudad de Paysandú cuadrante I	7 469 710
Río Negro - OPP	FDI2017/1010	Mejora vial y urbana en calles estructuradas de la ciudad de Young Río Negro	5 853 901
Río Negro - OPP	FDI2019/1021	Estructura para ascensor y rampa para accesibilidad del edificio del Ex Cine Stella de Fray Bentos	1 166 802
Río Negro - OPP	FDI2019/1027	Pavimentos y acondicionamientos exteriores del entorno inmediato en el predio de la Terminal de ómnibus para la ciudad de Young	4 050 076
Rivera - OPP	FDI2016/1016	Fortalecimiento de la cadena de producción de sandía	77 180
Rivera - OPP	FDI2018/1037	Acondicionamiento de los accesos este a la ciudad de Rivera	5 129 697
Salto - OPP	FDI2013/1075	Mejora vial y urbana del eje vial Carlos Reyles en la ciudad de Salto	10 163 898
Salto - OPP	FDI2017/1059	Conservación del camino a la Colonia Gestido	923 400
Salto - OPP	FDI2018/1019	Mejora urbana barrio San José de la ciudad de Salto	9 509 252
Salto - OPP	FDI2018/1022	Fortalecimiento Institucional de las Direcciones de Obra y Hacienda (Compras) de la Intendencia de Salto	82 960
Salto - OPP	FDI2018/1041	Fortalecimiento de Salto emprende como espacio de articulación inter-institucional para el desarrollo local	44 798

Salto - OPP	FDI2018/1043	Fortalecimiento Institucional de las Direcciones de Obra y Hacienda (Compras) de la Intendencia de Salto - Fase II	847 775
Salto - OPP	FDI2019/1023	Mantenimiento de calles urbanas de la ciudad de Salto	5 323 732
San José - OPP	FDI2016/1074	Acuerdo interinstitucional para el desarrollo de la quesería artesanal	103 951
San José - OPP	FDI2017/1027	By pass norte de la ciudad de San José de Mayo	1 572 063
San José - OPP	FDI2017/1039	Tramo 40 Camino Paso de las Piedras	10 702 577
San José - OPP	FDI2017/1041	Pavimentación y revestimiento de taludes y banquetas de pasos inundables	1 032 424
San José - OPP	FDI2018/1024	Pavimentación de calles en la localidad de Raigón	343 896
Soriano - OPP	FDI2016/1074	Acuerdo interinstitucional para el desarrollo de la quesería artesanal	24 967
Soriano - OPP	FDI2018/1013	Construcción de alcantarilla tipo H calle E. V. Haedo de la ciudad de Mercedes	1 513 985
Soriano - OPP	FDI2019/1003	Acondicionamiento urbano del barrio San Lorenzo de la ciudad de Dolores	3 779 392
Soriano - OPP	FDI2019/1028	Reconstrucción y acondicionamiento del acceso Este de la ciudad de Mercedes	7 456 187
Soriano - OPP	FDI2019/1029	Mantenimiento de calle Lavalleja entre Paysandú y Fregeiro en la ciudad de Mercedes	7 804 390
Soriano - OPP	FDI2019/1032	Ampliación del sistema de semáforos de la ciudad de Mercedes	3 561 802
Tacuarembó - OPP	FDI2018/1009	Reconstrucción de Avda. Torres Medeiros en la ciudad de Tacuarembó	1 959 899
Tacuarembó - OPP	FDI2018/1047	MIPESTAC Norte Sur: Incluyendo MYPES del eje de Ruta 5	270 976
Tacuarembó - OPP	FDI2019/1005	Remodelación de la Avenida Aparicio Saravia en la ciudad de Tacuarembó	5 072 761
Tacuarembó - OPP	FDI2019/1033	Mantenimiento vial Tacuarembó	5 139 410
Treinta y Tres - OPP	FDI2016/1043	Integración urbana del barrio Las Delicias	3 910 965
Treinta y Tres - OPP	FDI2017/1060	Consolidación del barrio Villa Sara de la ciudad de Treinta y Tres	10 454 398
Treinta y Tres - OPP	FDI2018/1014	Mejoramiento urbano de la ciudad de Vergara	15 074 572

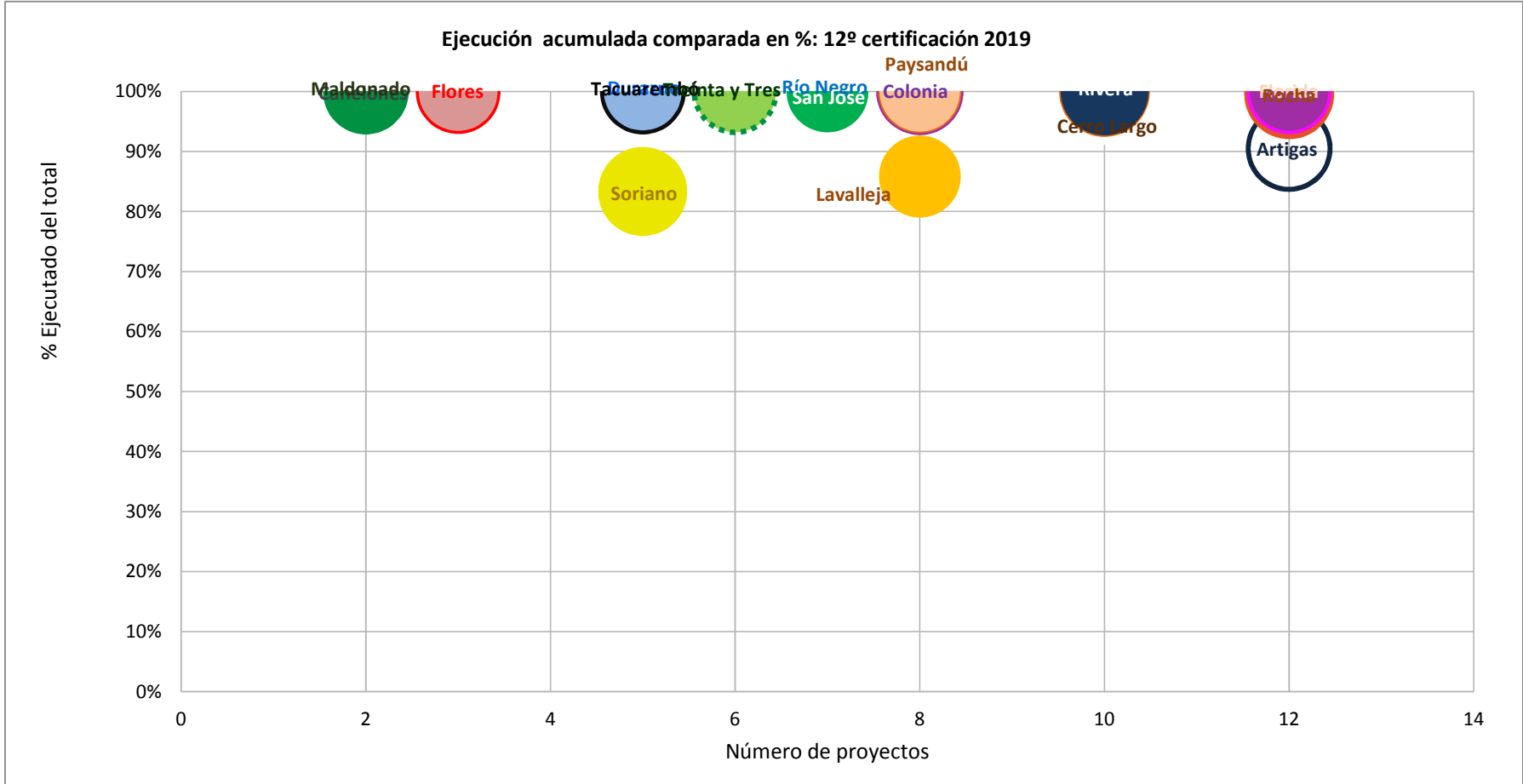
Treinta y Tres - OPP	FDI2018/1038	Programa de Desarrollo Empresarial de Treinta y Tres	203 812
Treinta y Tres - OPP	FDI2018/1039	Treinta y Tres naturaleza que inspira	482 210

<b>Fecha cierre</b>
Diciembre/2019

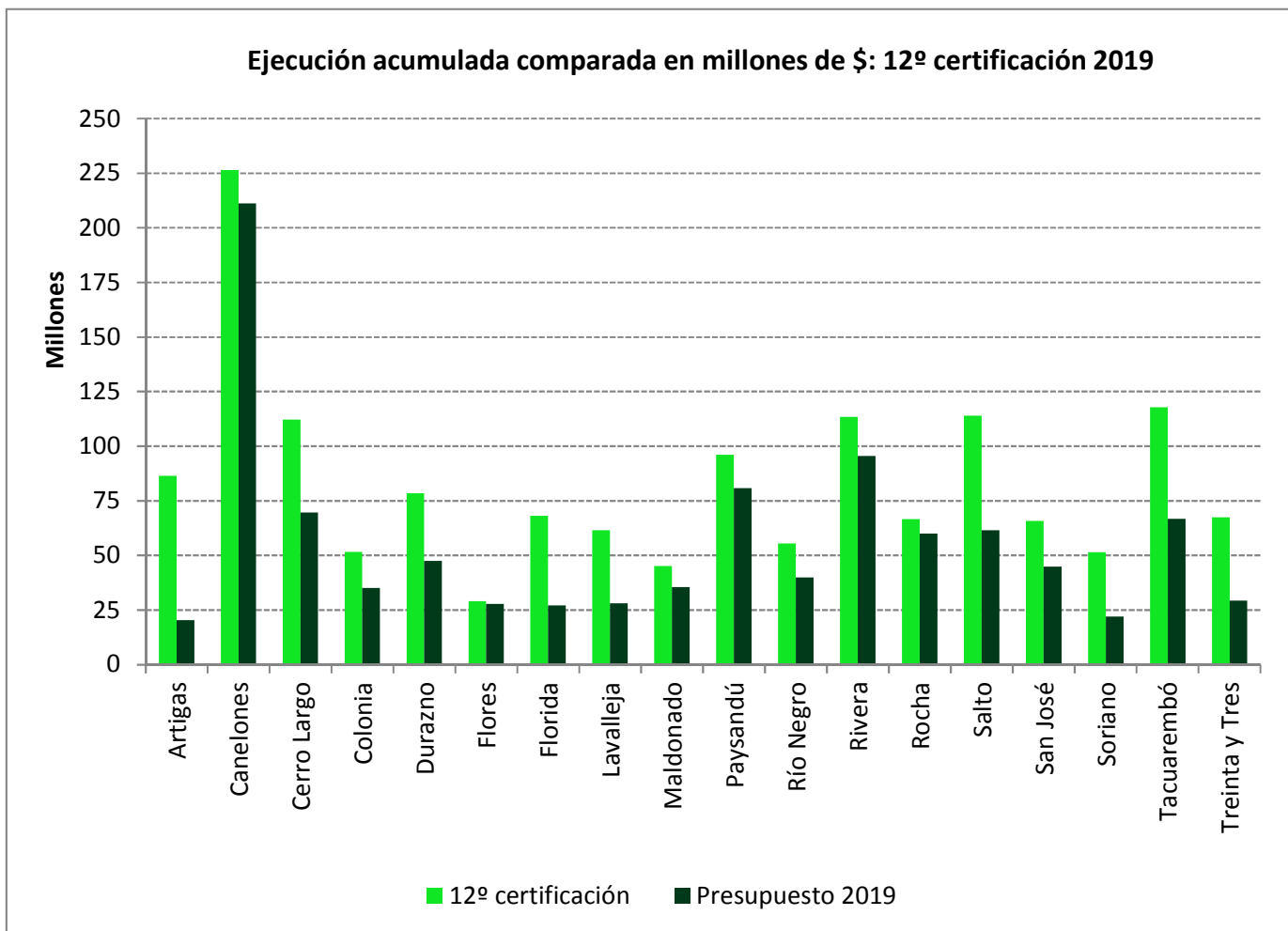
<b>Total Certificaciones FDI: \$</b>	288 329 506
--------------------------------------	-------------

## 2.4 Ejecución

Intendencia	Presupuesto 2019	Ejecución acumulada	Ejecución acumulada como porcentaje
Artigas	95 497 286	86 436 494	90.5%
Canelones	226 517 714	226 517 713	100%
Cerro Largo	112 105 509	112 105 505	100%
Colonia	51 670 029	51 670 028	100%
Durazno	78 581 503	78 581 503	100%
Flores	29 064 392	29 064 387	100%
Florida	68 585 812	68 270 172	99.5%
Lavalleja	71 815 189	61 639 111	85.8%
Maldonado	45 057 496	45 057 495	100%
Paysandú	96 112 405	96 112 391	100%
Río Negro	55 514 526	55 514 253	100%
Rivera	113 489 528	113 489 526	100%
Rocha	66 740 454	66 740 454	100%
Salto	113 950 867	113 950 876	100%
San José	65 817 775	65 817 765	100%
Soriano	61 819 499	51 511 498	83.3%
Tacuarembó	117 795 362	117 795 362	100%
Treinta y Tres	67 509 354	67 509 208	100%
<b>Total</b>	<b>1 537 644 700</b>	<b>1 507 783 741</b>	<b>98%</b>



Ejecución acumulada comparada en millones de \$: 12ª certificación 2019



2.6 Pagos

FONDO DESARROLLO DEL INTERIOR - PRESUPUESTO 2019				
DEPARTAMENTO	PORCENTAJE	TOTAL PRESUP. 2019	% Ejecución acumulada (12° Certificación)	Ejecución Final acumulada (12° Certificación)
Artigas	6.21%	95 497 286	90.51%	86 436 492
Canelones	14.73%	226 517 714	100.00%	226 517 714
Cerro Largo	7.29%	112 105 509	100.00%	112 105 504
Colonia	3.36%	51 670 029	100.00%	51 670 027
Durazno	5.11%	78 581 503	100.00%	78 581 503
Flores	1.89%	29 064 392	100.00%	29 064 388
Florida	4.46%	68 585 812	99.54%	68 270 167
Lavalleja	4.67%	71 815 189	85.83%	61 639 109
Maldonado	2.93%	45 057 496	100.00%	45 057 495
Paysandú	6.25%	96 112 405	100.00%	96 112 389
Río Negro	3.61%	55 514 526	100.00%	55 514 526
Rivera	7.38%	113 489 528	100.00%	113 489 519
Rocha	4.34%	66 740 454	100.00%	66 740 454
Salto	7.41%	113 950 867	100.00%	113 950 867
San José	4.28%	65 817 775	100.00%	65 817 765
Soriano	4.02%	61 819 499	83.33%	51 511 498
Tacuarembó	7.66%	117 795 362	100.00%	117 795 359
Treinta y Tres	4.39%	67 509 354	100.00%	67 509 206
<b>TOTAL</b>	<b>100%</b>	<b>1 537 644 700</b>	<b>98.06%</b>	<b>1 507 783 984</b>



FONDO DE DESARROLLO DEL INTERIOR - PRESUPUESTO 2019 - PAGOS

DEPARTAMENTO	Ejecución 12° Certificación	Pagos Marzo	Pagos Abril	Pagos Mayo	Pagos Junio	Pagos Julio	Pagos Agosto	Pagos Setiembre	Pagos Octubre	Pagos Noviembre	Pagos Diciembre	Pagos Enero	Pagos previstos	SALDO 5/02/2020
Artigas	86 436 492	83 114	522 861	4 430 560	1 195 126	1 321 977		3 544 778	2 056 564	2 160 110	4 991 140	10 216 098	55 914 164	0
Canelones	226 517 714	21 639 793	23 551 824	21 387 413	38 426 857	27 012 592	23 214 569	17 325 046	14 143 059	17 649 194	6 752 729	14 737 952	676 686	0
Cerro Largo	112 105 504	13 480 106	14 197 465	10 594 913	10 503 529	2 594 444		14 341 421		1 174 909	2 745 211	10 792 530	31 680 976	0
Colonia	51 670 027	11 010 757	4 525 161	883 980	398 313	1 241 076	1 704 089	5 736 315	4 403 025	1 945 827	3 148 899	14 789 814	1 882 771	0
Durazno	78 581 503		7 200 595	1 718 810	3 902 220	3 966 891	1 211 755	4 348 252	5 735 951	5 011 164	14 452 846	24 565 941	6 467 078	0
Flores	29 064 388	13 546 825	3 429 701	3 329 677	30 766	17 312	7 419 371	16 284	16 899	11 603	14 648	15 079	1 216 223	0
Florida	68 270 167	437 768	1 538 912	3 425 028	1 136 400	1 413 941	3 166 188	529 113	8 275 065	1 779 467	5 464 664	6 067 010	35 036 611	0
Lavalleja	61 639 109	203 721	2 937 706	2 332 049	4 018 985	5 541 282	1 790 572			585 003	10 771 021	17 932 900	15 525 870	0
Maldonado	45 057 495	1 704 207		366 243	1 766 801	0	3 757 741	4 108 275	6 285 049	6 107 661	11 415 084	3 462 773	6 083 661	0
Paysandú	96 112 389		10 715 504	4 879 289	1 453 640	3 564 397	8 258 222	14 095 483	12 604 941	6 277 418	18 984 205	5 071 931	10 207 359	0
Río Negro	55 514 526	5 093	23 284 900	9 446 464	3 565 145	595 461			101 519		3 005 256	4 439 637	11 071 051	0
Rivera	113 489 519	2 200 110	28 581 978	6 393 309	7 403 339	9 715 931	7 306 588	7 678 139	11 309 374	10 031 420	4 906 198	12 756 256	5 206 877	0
Rocha	66 740 454		5 605 222	8 988 473	11 429 523	5 043 110	2 918 461	2 401 403	3 712 145	5 684 095	14 347 996	6 610 026	0	0
Salto	113 950 867	46 685	152 424	385 371	2 282 098	5 875 295	3 020 108	5 165 294	5 303 396	18 850 749	20 946 979	25 467 068	26 455 400	0
San José	65 817 765	911 117	1 134 389		11 792 991	3 487 404	8 235 143	121 925	11 566 021	4 117 154	3 617 832	7 078 879	13 754 910	0
Soriano	51 511 498	27 960	3 760 870		3 671 099	31 132	571 798	1 021 846	2 942 227	3 752 747	6 279 353	5 311 743	24 140 723	0
Tacuarembó	117 795 359		5 253 953	2 138 185	22 591 162	3 134 256	2 672 199	3 146 661	8 309 802	11 425 229	8 228 933	38 451 933	12 443 046	0
Treinta y Tres	67 509 206	81 258	2 474 151	3 149 122	3 480 166	3 142 997	7 001 993	2 381 180	1 994 833	3 076 968	2 570 255	8 030 326	30 125 957	0
<b>TOTAL</b>	<b>1 507 783 984</b>	<b>65 378 514</b>	<b>138 867 616</b>	<b>83 848 886</b>	<b>129 048 160</b>	<b>77 699 498</b>	<b>82 248 797</b>	<b>85 961 415</b>	<b>98 759 872</b>	<b>99 640 718</b>	<b>142 643 249</b>	<b>215 797 896</b>	<b>287 889 363</b>	<b>0</b>

### 3. PROGRAMA CAMINERIA RURAL

#### 3.1 Proyectos para aprobación

**Proyecto:** PCR2019/1024 Repavimentación de Ruta 12

**Departamento:** Maldonado

**Técnicos evaluadores:** Ing. Agrim. Antonio Barrios, Ing. Guillermo Pepe

**Descripción:** Con la ejecución de proyecto, se recuperará la superficie de rodadura de la Ruta 12 en un tramo de 13.5 kilómetros, actualmente muy deteriorado debido al fin de la vida útil del pavimento existente, el cual se ha mantenido por tramos.

Se incorpora al proyecto un riego final para uniformizar la capa de rodadura y poder ejecutar la señalización horizontal.

**Objetivo general:** Mejorar las condiciones de circulación de los usuarios de este tramo de la Ruta 12, tanto en confort, en seguridad, en disminución de tiempo de traslado.

**Beneficiarios:** Los pobladores de esta zona de chacras del Departamento de Maldonado, los pobladores del Pueblo Eden y los turistas que por esta ruta transitan.

**Técnico Responsable GD:** Ing. Carlos Brun

**Tipo de Proyecto:** Infraestructura

**Modalidad de ejecución:** Licitación

**Plazo de ejecución:** 6 meses

**Mes previsto de inicio de obras:** Febrero 2020

#### Monto y fuentes de financiamiento

	Total	PCR	Contrapartida GD
<b>Monto básico (\$)</b>	\$ 35:000.000	\$ 24:500.500	\$ 10:500.214
<b>Porcentaje</b>	100%	70%	30%

### 3.2 Proyectos en evaluación

Intendencia	Evaluador PCR	Código PCR	Nombre proyecto	Fecha ingreso	Comentarios CSD Febrero 2020
Artigas	Ing. Ricardo Gamboa	PCR2018/1007	Reconstrucción alcantarilla rural Ceballos	21/06/2018	A la espera de que la Intendencia defina si incorpora el proyecto en su cartera. Técnicamente aprobado.
Cerro Largo	Ing. Francisco Sorribas; Ing. Cecilia Quirós	PCR2019/1022	Pavimentación del acceso a Arévalo con tratamiento bituminoso	23/10/2019	Con fecha 03/02/2020 se recibe la documentación faltante (componente hidráulica y reformulación de la componente vial). La misma será analizada y verificada en sitio.
Cerro Largo	Ing. Francisco Sorribas; Ing. Guillermo Pepe	PCR2020/1001	Pavimentación e iluminación Poblado Uruguay	10/01/2020	El 05/02/2020 se realiza visita de evaluación del proyecto.
Flores	Ing. Manuel Solari	PCR2019/1023	Pavimentación de camino "Del Abuelo" UYFS0028, conexión entre la Ruta 23 con la Ruta 57	04/11/2019	Se enviaron comentarios y observaciones del proyecto. A la espera de respuesta por parte de la Intendencia.
Paysandú	Ing. Francisco Sorribas; Ing. Cecilia Quirós	PCR2019/1019	Ensanche y pavimentación del camino Cañada del Pueblo	30/09/2019	A la espera de que la Intendencia presente la información solicitada.

Salto	Ing. Manuel Solari; Ing. Guillermo Pepe	PCR2019/1018	Acceso a Villa Constitución	25/09/2019	En estudio información complementaria presentada por la Intendencia.
Treinta y Tres	Ing. Agrim. Antonio Barrios; Ing. Mario Capote	PCR2019/1020	Repavimentación de tramo de Ruta N°19 al oeste de la ciudad de Treinta y Tres	02/10/2019	A la espera de que la Intendencia presente la información solicitada.

### 3.3 Certificaciones

#### 12° Certificación 2019

#### Programa Camineria Rural (994)

Certificaciones - Ejecución Diciembre/2019			
Organismo	Codproyecto	Nombre Proyecto	Monto certificado \$
Cerro Largo - OPP	PCR2016/1072	Mantenimiento extraordinario con tratamiento bituminoso doble y sellado de arena en tramo 9.9 (camino a Paso Taborda)	3 108 590
Durazno - OPP	PCR2018/1016	Asfaltado en Ruta 42	2 702 496
Maldonado - OPP	PCR2019/1007	Pavimentación del camino Paso de la Cantera	2 166 936
Montevideo - OPP	PCR2018/1020	Construcción de alcantarilla de hormigón armado en Camino Perseverano y acondicionamiento del camino entre Camino Punta del Indio y Camino Artola	1 637 352
Paysandú - OPP	PCR2016/1080	Tratamiento bituminoso en el tramos Los Álamos	1 554 010
Río Negro - OPP	PCR2019/1016	Honorarios Dirección de Obra proyecto PCR2018/1013 Reacondicionamiento del tramo Menafra - Paso de la Cruz	68 320
Treinta y Tres - OPP	PCR2017/1011	Construcción de obras de arte y recuperación de camino: Medio Agua - Camino del Sarandí	783 682
Treinta y Tres - OPP	PCR2018/1023	Construcción de puente sobre Arroyo Avestruz Chico en Camino del Medio	1 434 625

<b>Fecha cierre</b>
Diciembre/2019

<b>Total Certificaciones PCR: \$</b>	13 456 012
--------------------------------------	------------

**Programa Camineria Rural (BID)**

<b>Certificaciones - Ejecución Diciembre/2019</b>			
<b>Organismo</b>	<b>Codproyecto</b>	<b>Nombre Proyecto</b>	<b>Monto certificado \$</b>
Canelones - OPP	PCR2018/1017	Pavimentación del circuito del tránsito pesado en el sector Sur de la ciudad de Canelones (Camino Passadore-Dorbal Silveira)	16 986 709
Colonia - OPP	PCR2018/1009	Asfaltado en tramo del Ramal de Ruta 97 - Víboras (UYCO0810)	4 826 479
Durazno - OPP	PCR2018/1016	Asfaltado en Ruta 42	6 876
Durazno - OPP	PCR2018/1029	Asfaltado en camino Los Paraguayos	4 710 066
Florida - OPP	PCR2018/1019	Construcción de base y tratamiento bituminoso doble en Cerro Colorado, Illescas y Valentines	2 250 161
Paysandú - OPP	PCR2017/1005	Tratamiento bituminoso tramo 87	5 197 859
Río Negro - OPP	PCR2018/1013	Reacondicionamiento del tramo Menafra - Paso de la Cruz	5 022 679
Salto - OPP	PCR2018/1028	Acceso a Termas del Arapey	488 108
Salto - OPP	PCR2018/1035	Acceso a San Antonio	295 902
San José - OPP	PCR2018/1021	Tramo 114 camino Rincón de la Torre	1 409 311

<b>Fecha cierre</b>
Diciembre/2019

<b>Total Certificaciones PCR: \$</b>	41 194 148
--------------------------------------	------------

### 3.4 Ejecución Programa Caminos Rurales Productivos (PCRP), período 2018-2022

DEPARTAMENTO	ASIGNADO 2018-2022	Ejecutado a diciembre 2019	Cantidad de Proyectos 2018-2022				
			Previstos en Plan	Presentados ante OPP	Aprobados CSD (licitación sin adjudicar)	En ejecución (licitación adjudicada)	Finalizados
ARTIGAS	128 234 882	-	4	1	1		
CANELONES	270 341 612	16 986 709	6		3	2	
CERRO LARGO	149 854 865	-	6	2	2		
COLONIA	124 604 848	17 722 489	6		2	1	
DURAZNO	124 377 697	16 408 823	3			2	
FLORES	66 617 068	-	4	1			
FLORIDA	107 675 579	23 070 415	5		1	2	
LAVALLEJA	124 813 029	-	4	1			
MALDONADO	93 162 934	8 011 733	6	1	2	1	
MONTEVIDEO	74 266 183	1 786 458	3			1	
PAYSANDÚ	139 957 717	7 127 935	6	1		1	
RÍO NEGRO	92 433 599	8 992 197	2			1	
RIVERA	103 501 850	-	4		1		
ROCHA	104 376 890	18 523 329	11			4	
SALTO	142 224 772	784 010	6	1		2	
SAN JOSÉ	101 752 022	18 880 181	4		1	1	
SORIANO	104 126 955	-	5		1		
TACUAREMBÓ	164 806 412	47 746 471	8		3		2
TREINTA Y TRES	93 232 991	9 130 974	2			1	

Intendencia	Presupuesto 2019	Ejecución 1.1 (RRGG)	Ejecución 2.1 (BID)	Ejecución acumulada total
Artigas	28 629 673	373 625	0	373 625
Canelones	60 356 370	6 288 048	16 986 709	23 274 757
Cerro Largo	33 456 543	3 485 712	0	3 485 712
Colonia	27 819 233	364 990	24 203 069	24 568 059
Durazno	27 768 519	2 892 980	23 131 406	26 024 386
Flores	14 872 902	0	0	0
Florida	24 039 610	1 902 685	18 874 942	20 777 627
Lavalleja	27 865 711	2 534 189	0	2 534 189
Maldonado	20 799 523	2 166 936	10 650 239	12 817 175
Montevideo	16 580 641	6 183 937	0	6 183 937
Paysandú	31 246 909	3 255 666	8 556 216	11 811 882
Río Negro	20 636 692	163 968	8 958 037	9 122 005
Rivera	23 107 785	2 407 408	0	2 407 408
Rocha	23 303 146	26 701	36 217 315	36 244 016
Salto	31 753 051	3 308 057	784 010	4 092 067
San José	22 717 119	2 089 617	21 814 434	23 904 051
Soriano	23 247 346	0	0	0
Tacuarembó	36 794 619	573 617	20 243 392	20 817 009
Treinta y Tres	20 815 164	2 824 054	6 876 909	9 700 963
<b>Total</b>	<b>515 810 556</b>	<b>40 842 190</b>	<b>197 296 678</b>	<b>238 138 868</b>



### 3.5 Pagos

<b>CAMINERIA - PROYECTO 994 - PRESUPUESTO 2019 - EJECUCIÓN</b>				
<b>DEPARTAMENTO</b>	<b>PORCENTAJE PROYECTO 994</b>	<b>Presupuesto 2019</b>	<b>Ejecución acumulada (hasta 12° Certificación)</b>	<b>% Ejecución acumulada hasta (12° Certificación)</b>
Artigas	5.55%	28 629 673	373 625	1.31%
Canelones	11.70%	60 356 370	23 274 757	38.56%
Cerro Largo	6.49%	33 456 543	3 485 712	10.42%
Colonia	5.39%	27 819 233	24 568 059	88.31%
Durazno	5.38%	27 768 519	26 024 386	93.72%
Flores	2.88%	14 872 902	0	0.00%
Florida	4.66%	24 039 610	20 777 627	86.43%
Lavalleja	5.40%	27 865 711	2 534 189	9.09%
Maldonado	4.03%	20 799 523	12 817 175	61.62%
Montevideo	3.21%	16 580 641	6 183 937	37.30%
Paysandú	6.06%	31 246 909	11 811 882	37.80%
Río Negro	4.00%	20 636 692	9 122 005	44.20%
Rivera	4.48%	23 107 785	2 407 408	10.42%
Rocha	4.52%	23 303 146	36 244 016	155.53%
Salto	6.16%	31 753 051	4 092 067	12.89%
San José	4.40%	22 717 119	23 904 051	105.22%
Soriano	4.51%	23 247 346	0	0.00%
Tacuarembó	7.13%	36 794 619	20 817 009	56.58%
Treinta y Tres	4.04%	20 815 164	9 700 963	46.61%
<b>Total</b>	<b>100%</b>	<b>515 810 557</b>	<b>238 138 868</b>	<b>46.17%</b>

CAMINERÍA RURAL - PROYECTOS 994 PRESUPUESTO 2019 - PAGOS

DEPARTAMENTO	Acumulado 12º Certificación	Pagos Abril	Pagos Mayo	Pagos Junio	Pagos Julio	Pagos Agosto	Pagos Setiembre	Pagos Octubre	Pagos Noviembre	Pagos Diciembre	Pagos Enero	Pagos Previstos	05/02/2020
Artigas	373 625	373 625											-
Canelones	23 274 757											23 274 757	-
Cerro Largo	3 485 712				377 122							3 108 590	-
Colonia	24 568 059	364 990							9 419 003	8 244 844	6 480 582	58 640	-
Durazno	26 024 386			69 777		8 385 745					6 722 583	10 846 281	-
Flores	0												-
Florida	20 777 627				2 487 972	6 918 070	2 455 167	3 712 095	2 528 996	2 506 784		168 543	-
Lavalleja	2 534 189	55 524		2 072 486	406 179								-
Maldonado	12 817 175										2 638 506	10 178 669	-
Montevideo	6 183 937					1 788 519		1 640 794	981 347		135 925	1 637 352	-
Paysandú	11 811 882							1 701 656			1 428 280	8 681 946	-
Río Negro	9 122 005							27 328	3 266 133	3 231 972	34 160	2 562 412	-
Rivera	2 407 408	2 389 620				17 788							-
Rocha	36 244 016				11 414 965					1 121 375	17 693 988	6 013 688	-
Salto	4 092 067				3 308 057							784 010	-
San José	23 904 051			2 089 617					15 668 684	4 645 145	1 500 605		-
Soriano	0												-
Tacuarembó	20 817 009	3 308 678	11 444 719			6 063 612							-
Treinta y Tres	9 700 963	5 752 239	1 730 416									2 218 308	-
<b>Total</b>	<b>238 138 868</b>	12 244 676	13 175 135	4 231 880	17 994 295	23 173 734	2 455 167	7 081 873	31 864 163	19 750 120	36 634 629	<b>69 533 196</b>	-

#### 4. PROYECTOS 998 Y 999 (Mantenimiento)

##### 4.1 Tramos para aprobar

<b>DEPARTAMENTO</b>	San José
<b>AÑO</b>	2020

<b>RESPONSABLE</b>	Ing. Mariana Delgado
--------------------	----------------------

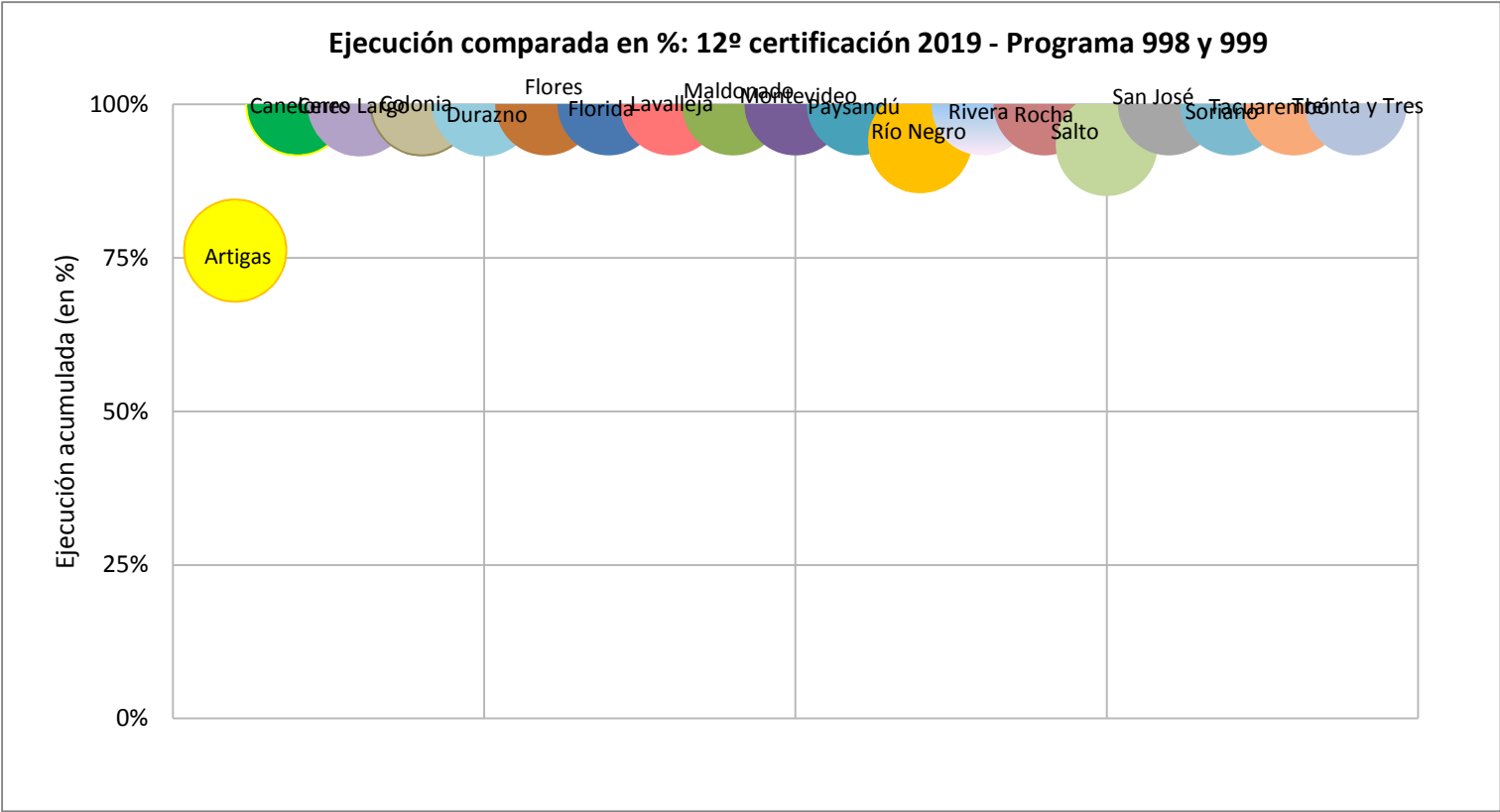
Código	Nombre del camino	Largo a intervenir (km)	Ancho promedio (m)	Tipo de intervención
UYSJ 0080	Camino Don Vicente	3.6	6	Ensanche plataforma, ME
UYSJ 0203	Camino Don Vicente	1.5	6	Ensanche plataforma, ME

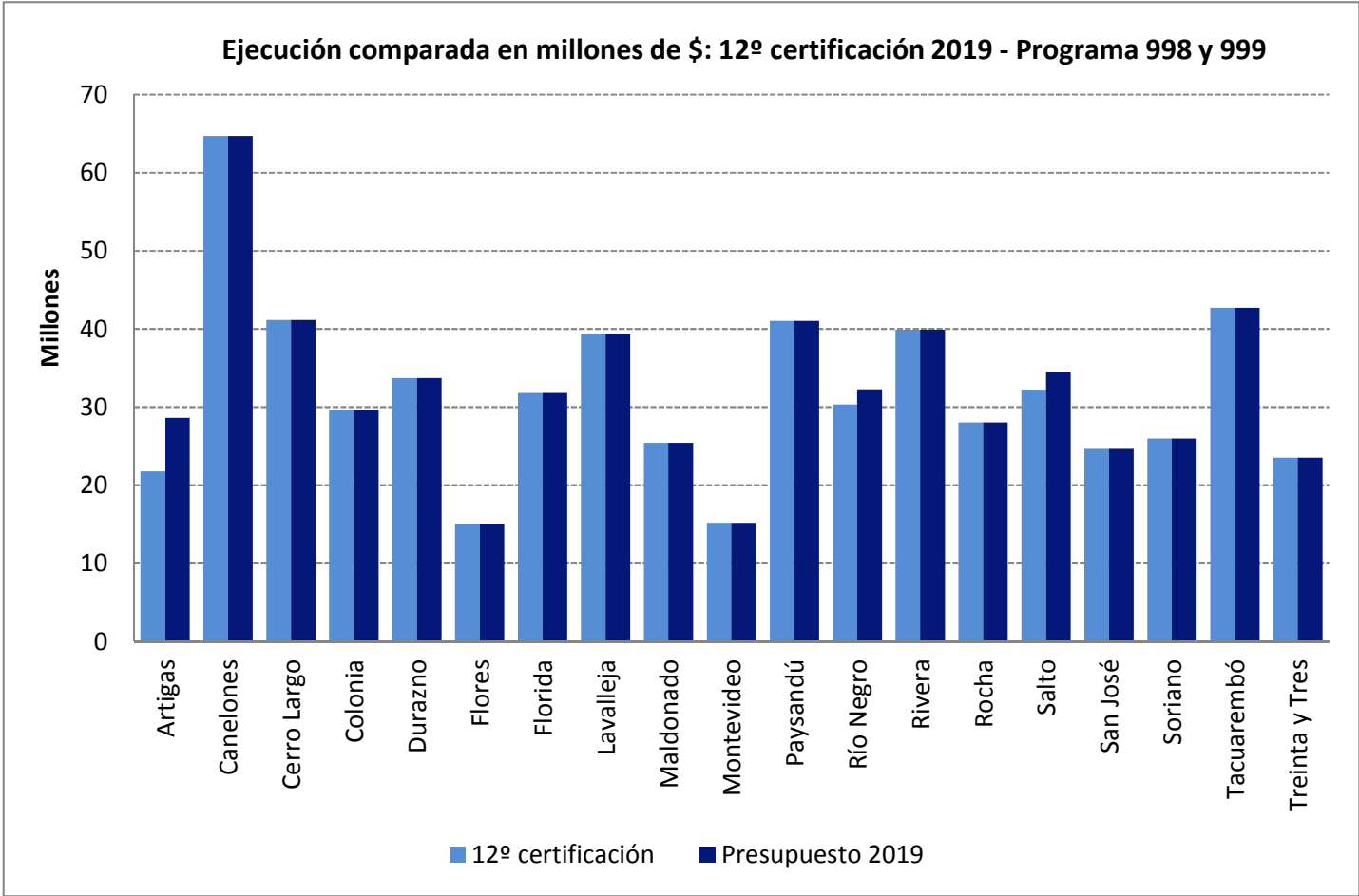
##### 4.2 Detalle certificación

<https://www.opp.gub.uy/es/camineria-rural>

### 4.3 Ejecución

Intendencia	Asignado	Acumulado	Avance
Artigas	28 655 616	21 809 970	76.20%
Canelones	64 722 368	64 722 368	100.00%
Cerro Largo	41 166 491	41 166 491	100.00%
Colonia	29 614 144	29 614 144	100.00%
Durazno	33 764 174	33 764 174	100.00%
Flores	15 070 506	15 070 506	100.00%
Florida	31 846 264	31 846 264	100.00%
Lavalleja	39 352 142	39 352 142	100.00%
Maldonado	25 432 854	25 432 854	100.00%
Montevideo	15 235 237	15 235 237	100.00%
Paysandú	41 092 774	41 092 774	100.00%
Río Negro	32 292 182	30 346 795	94.00%
Rivera	39 938 628	39 938 627	100.00%
Rocha	28 057 520	28 057 520	100.00%
Salto	34 557 004	32 257 224	93.40%
San José	24 693 525	24 693 525	100.00%
Soriano	25 986 925	25 986 925	100.00%
Tacuarembó	42 747 225	42 747 225	100.00%
Treinta y Tres	23 530 356	23 530 356	100.00%
<b>Total</b>	<b>617 755 935</b>	<b>606 665 122</b>	<b>98.20%</b>





#### 4.4 Pagos

MANTENIMIENTO CAMINERIA - PROYECTOS 998 Y 999 - PRESUPUESTO 2019							
DEPARTAMENTO	PORCENTAJE PROYECTO 998	PRESUP. 2019 PROYECTO 998	PORCENTAJE PROYECTO 999	PRESUP. 2019 PROYECTO 999	TOTAL PRESUP. 2019 PROYECTOS 998 Y 999	Ejecucion Acumulada hasta (12° Certificacion )	% Ejecucion hasta (12° Certificación)
Artigas	2.51%	4 642 062	5.55%	24 013 553	28 655 616	21 809 970	76.11%
Canelones	7.62%	14 097 588	11.70%	50 624 780	64 722 368	64 722 368	100.00%
Cerro Largo	7.08%	13 104 330	6.49%	28 062 160	41 166 491	41 166 490	100.00%
Colonia	3.39%	6 280 359	5.39%	23 333 785	29 614 144	29 614 144	100.00%
Durazno	5.66%	10 472 925	5.38%	23 291 249	33 764 174	33 764 174	100.00%
Flores	1.40%	2 595 644	2.88%	12 474 862	15 070 506	15 070 506	100.00%
Florida	6.31%	11 682 692	4.66%	20 163 572	31 846 264	31 846 264	100.00%
Lavalleja	8.63%	15 979 372	5.40%	23 372 770	39 352 142	39 352 142	100.00%
Maldonado	4.31%	7 986 953	4.03%	17 445 901	25 432 854	25 432 854	100.00%
Montevideo	0.72%	1 327 985	3.21%	13 907 253	15 235 237	15 235 237	100.00%
Paysandú	8.04%	14 883 976	6.06%	26 208 798	41 092 774	41 092 774	100.00%
Río Negro	8.09%	14 982 858	4.00%	17 309 324	32 292 182	30 346 795	93.98%
Rivera	11.10%	20 556 638	4.48%	19 381 990	39 938 628	39 938 628	100.00%
Rocha	4.60%	8 511 668	4.52%	19 545 852	28 057 520	28 057 520	100.00%
Salto	4.28%	7 923 672	6.16%	26 633 331	34 557 004	32 257 224	93.34%
San José	3.05%	5 639 212	4.40%	19 054 313	24 693 525	24 693 525	100.00%
Soriano	3.50%	6 487 877	4.51%	19 499 049	25 986 925	25 986 925	100.00%
Tacuarembó	6.42%	11 885 204	7.13%	30 862 021	42 747 225	42 747 225	100.00%
Treinta y Tres	3.28%	6 071 336	4.04%	17 459 020	23 530 356	23 530 356	100.00%
<b>TOTAL</b>	<b>100%</b>	<b>185 112 352</b>	<b>100.00%</b>	<b>432 643 584</b>	<b>617 755 935</b>	<b>606 665 122</b>	<b>98.20%</b>

MANTENIMIENTO CAMINERIA - PROYECTOS 998 y 999 PRESUPUESTO 2019 - PAGOS

DEPARTAMENTO	Acumulado hasta 12 <sup>o</sup> Certificación	Pagos Abril	Pagos Mayo	Pagos Junio	Pagos Julio	Pagos Agosto	Pagos Setiembre	Pagos Octubre	Pagos Noviembre	Diciembre	Pagos Enero	Pagos Previstos	Saldo al 05/02/2020
Artigas	21 809 970	630 297		342 476	840 587		687 822	248 295	3 274 958	1 663 865	5 839 112	8 282 559	0
Canelones	64 722 368	12 057 721				4 613 420	8 370 264	5 825 293	19 789 700	8 745 802	5 320 168	0	0
Cerro Largo	41 166 490	13 748 496	6 110 747		3 666 462	2 778 767	4 911 813	5 234 792	3 905 981	809 433		0	0
Colonia	29 614 144	2 770 640	2 731 700	1 544 647	3 444 718	5 685 902	1 261 322	2 565 525	8 645 102	964 588		0	0
Durazno	33 764 174		5 145 203	789 127	3 794 823	2 297 084	1 996 768	2 600 122		3 339 384	4 506 638	9 295 025	0
Flores	15 070 506	2 854 032	1 401 952	2 848 391	4 478 311	768 112	892 176		1 827 532			0	0
Florida	31 846 264	4 050 580	2 674 742	1 855 081	519 423	1 717 221	8 119 999	1 378 791	5 779 290	1 450 393	2 926 534	1 374 210	0
Lavalleja	39 352 142	8 999 994	1 798 917	1 332 234	3 010 939	4 253 368	3 739 725	3 248 980	1 722 493	6 021 878	3 610 273	1 613 341	0
Maldonado	25 432 854								1 049 103	13 025 129	11 358 622	0	0
Montevideo	15 235 237	735 282	254 553	392 992	481 496	188 399	60 758	280 949	1 946 404	1 262 847	2 512 878	7 118 679	0
Paysandú	41 092 774		3 890 832		2 251 783		9 080 232	5 405 412	2 093 883	8 669 318	6 927 536	2 773 779	0
Río Negro	30 346 795	1 131 491	80 096	463 764	4 236 726		1 386 203	2 799 881	8 009 802	861 043	4 326 981	7 050 807	0
Rivera	39 938 628	9 660 105	3 675 143	1 602 327	3 387 490	2 257 526	4 049 484	3 606 240	6 864 289	2 321 762	1 525 445	988 819	0
Rocha	28 057 520	4 974 090	3 414 050	7 006 196	1 711 732		1 729 122	1 475 815	3 820 877	3 925 638		0	0
Salto	32 257 224				1 983 240	6 922 109	1 029 000	7 785 236	8 017 315	2 009 042	4 301 641	209 642	0
San José	24 693 525					1 379 266	5 986 485	848 107	7 010 275	1 992 767	2 312 902	5 163 724	0
Soriano	25 986 925	4 038 512	2 842 731	1 454 216	1 692 860	1 572 423	1 492 691	2 766 023	2 602 950	7 131 160	393 360	0	0
Tacuarembó	42 747 225	1 709 281	6 150 443	5 638 211	5 448 844	3 020 394	3 537 957	3 930 539	6 054 442	5 709 359	1 547 755	0	0
Treinta y Tres	23 530 356	8 664 450	10 311 715	1 505 858	1 106 427	263 423	1 678 483					0	0
<b>TOTAL</b>	<b>606 665 122</b>	<b>76 024 971</b>	<b>50 482 824</b>	<b>26 775 519</b>	<b>42 055 861</b>	<b>37 717 414</b>	<b>60 010 304</b>	<b>50 000 000</b>	<b>92 414 396</b>	<b>69 903 405</b>	<b>57 409 843</b>	<b>43 870 585</b>	<b>0</b>